

クラウンブリッジ の臨床

原著5版

CONTEMPORARY FIXED PROSTHODONTICS Fifth edition

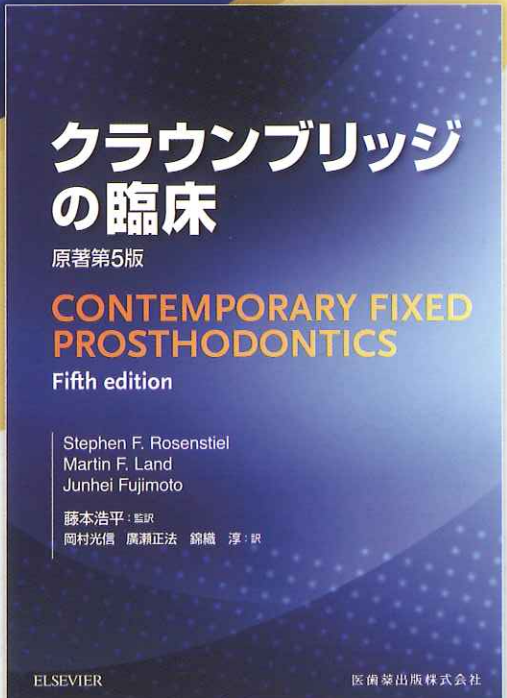
[監訳] 藤本浩平
[訳] 岡村光信・廣瀬正法・錦織 淳
[著] Stephen F. Rosenstiel
Martin F. Land
Junhei Fujimoto

世界中でもっとも多く
読まれています!

クラウンブリッジ
テキストの
最新改訂版

改訂のポイント

- CADによるパターンとの設計と3Dプリンターやミリングに関する情報を加筆しています。
- 陶材焼付铸造冠のメタルフレームや、全部陶材冠の項目のupdateを行っています。
- 歯周組織とマージンの設定など関連項目の内容も全面的に見直され、時代に適応したクラウンブリッジ補綴学を網羅しています。
- クラウンブリッジについて、真の「スタンダード」を理解・実践するのに最適な一冊です。
- A4判/952頁/カラー
- 定価(本体45,000円+税)
ISBN978-4-263-44527-3



クラウンブリッジの臨床 原著5版

CONTENTS

Part I 治療計画および前処置

- 1章 患者情報聴取と臨床診査
- 2章 診断用模型の応用
- 3章 治療計画の作成
- 4章 咬合の原則
- 5章 歯周組織の検証
- 6章 口腔内の前処置

Part II 臨床術式：Section 1

- 7章 歯冠形成の原則
- 8章 全部鑄造冠の形成
- 9章 陶材焼付鑄造冠の形成
- 10章 部分被覆冠，インレー，アンレーの形成
- 11章 全部陶材修復の形成
- 12章 根管処置歯の修復治療
- 13章 インプラント支持の固定性補綴
- 14章 歯周組織の管理と印象採得
- 15章 固定性暫間修復物

Part III 技工物の作製

- 16章 技工サイドとのコミュニケーション
- 17章 作業模型および歯型材
- 18章 ワックスパターン
- 19章 陶材焼付鑄造冠のためのフレームワークの設計と金属の選択
- 20章 ポンティックの設計
- 21章 部分床義歯の維持装置
- 22章 埋没と鑄造
- 23章 色の表現方法，色の再現過程および審美性
- 24章 陶材焼付鑄造冠
- 25章 全部陶材修復物の作製
- 26章 レジン接着性ブリッジ
- 27章 ブリッジの連結部
- 28章 鑄造修復物の仕上げ

Part IV 臨床術式：Section 2


- 29章 試適評価，キャラクタリゼーション，グレージング
- 30章 合着用材と合着手順
- 31章 術後管理

関連書籍のご案内

オールセラミック修復 成功するためのストラテジー 基礎と臨床応用

岡村光信・坪田有史・伴 清治・宮崎真至 編著
オールセラミック修復を成功に導く指針がここに――

- A4判/160頁/カラー
- 定価（本体10,000円+税） ISBN978-4-263-46118-1




日本人に適した 審美修復治療の理論と実際

貞光謙一郎 著

菲薄な日本人の歯に対し，どのように機能と調和した審美修復治療を行うか，その真髄がここに！

- A4判変型/232頁/カラー
- 定価（本体16,000円+税） ISBN978-4-263-46419-9



医歯薬出版 ご注文承り書

クラウンブリッジの臨床 原著5版 ()冊

オールセラミック修復 成功するためのストラテジー 基礎と臨床応用 ()冊

日本人に適した審美修復治療の理論と実際 ()冊

●納入店ご指定希望 (ご指定納入店名) ●直送希望 ① 代引 450円 ※②の後払いの請求書は (株)ネットプロテクションズ から別送となります。
※納入店のご指定の場合 手数料はかかりません。 ② 後払い 400円[※]
(2つの方法から) (お選びください)

●お名前

●TEL

●ご住所 (〒 -)

★必要事項をご記入のうえ，FAX.03-5395-7633にご送信ください。★弊社ホームページ<https://www.ishiyaku.co.jp/>からもご注文いただけます。

医歯薬出版株式会社 〒113-8612 東京都文京区本駒込1-7-10 TEL03-5395-7630