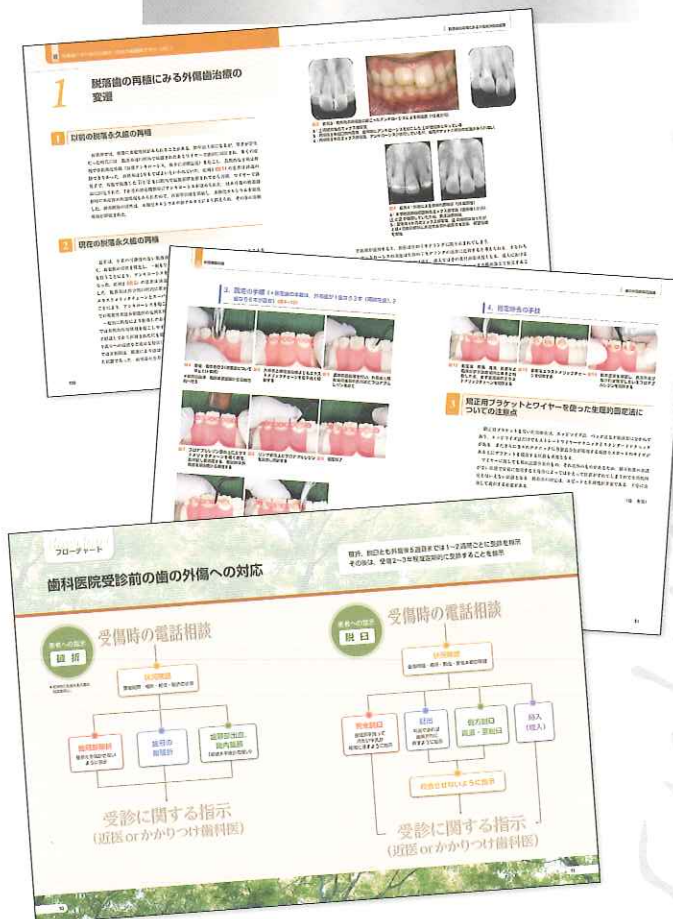
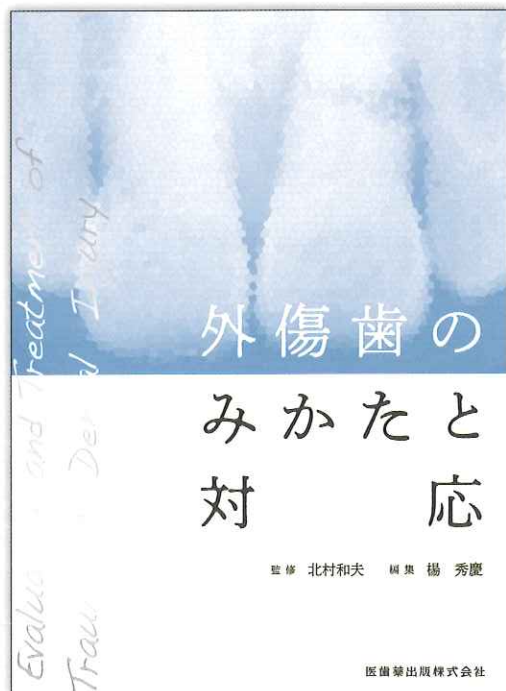


# 外傷歯の みかたと対応

監修 北村和夫 編集 楊 秀慶

- 歯の外傷は子供を中心に多く、特に脱落歯や歯の破折片、露髄した歯髄の保存の要望が強く、こうしたニーズに適切に応えることが歯科医師にとって重要です。
- 本書では、臨床で遭遇する歯の破折から脱臼まで、歯の外傷にスポットをあてて、緊急時に役立つ外傷歯の症例を詳細に分類し、その術式のコツをわかりやすく解説しています。
- 各症例には「ポイント」と「初期対応」を掲げ、当該症例の勘所を示すとともに、「歯の外傷」に多角的にアプローチした一冊です。

いざという時に役立つ  
**外傷歯対応ガイド!**



■ A4判変型 / 196頁 / カラー  
■ 定価 (本体 10,000円 + 税)  
ISBN978-4-263-44540-2



# 外傷歯のみかたと対応

## Contents

### I 歯の外傷の概要と診査診断

- 1 外傷の種類別対応フローチャートと診査スケジュール
- 2 歯の外傷の基本的な考え方
- 3 外傷歯に行うべき診査
- 4 全身状態に配慮した診査法
- 5 歯の外傷を診査するためのエックス線撮影法
- 6 外傷歯に対する歯科用コーンビームCT (CBCT) の利点

### II 外傷歯の治療

- 1 歯の外傷時の固定法
- 2 固定源が少ない外傷歯への固定法
- 3 歯の破折
- 4 歯の脱臼
- 5 外傷時対応に苦慮した症例

### III 外傷歯のその他の治療法 (抜歯や歯髄除去を行う前に)

- 1 脱落歯の再植にみる外傷歯治療の変遷
- 2 抜髄された複雑性歯冠破折歯への対応
- 3 外傷を受けた幼若永久歯の歯内療法

### IV 外傷歯の病理学, 治療

- 1 歯根膜再生と完全脱臼歯の治療を考える

### V 障害児者の歯の外傷への対応, 提言, 注意点

- 1 症例でみる障害児者の外傷 1
- 2 症例でみる障害児者の外傷 2

### VI 外傷歯の予防と対応

- 1 スポーツマウスガードの作製法と注意点
- 2 学校歯科医としての対応と注意点

### VII 歯の外傷の教育と現状

- 1 歯学教育カリキュラムにおける「歯の外傷」
- 2 歯の外傷の頻度と予後

## 関連書籍のご案内

### 歯内療法レボリューション CBCTとマイクロスコープの臨床応用

北村和夫 編著

CBCT & マイクロスコープの併用が  
臨床を変える!  
歯内療法の新たな羅針盤となる一冊!!

- A4判変型 / 194頁 / カラー
- 定価 (本体 10,000円 + 税)
- ISBN978-4-263-44522-8



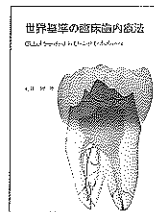
### 世界基準の臨床歯内療法

石井 宏 著

臨床歯内療法のグローバルスタンダードがこの一冊に!

抜歯と保存の判断基準は? いつ治療介入するか? なぜその治療法・器材を選択するのか? 正当性のある診断・意思決定ができるよう、科学的根拠・患者利益・費用対効果をふまえた考え方を紹介

- A4判 / 308頁 / カラー
- 定価 (本体 20,000円 + 税)
- ISBN978-4-263-44454-2



## 医歯薬出版 ご注文承り書

外傷歯のみかたと対応 ( ) 冊

歯内療法レボリューション CBCTとマイクロスコープの臨床応用 ( ) 冊

世界基準の臨床歯内療法 ( ) 冊

● 納入店ご指定希望 (ご指定納入店名)

※ 納入店のご指定の場合  
手数料はかかりません。

● 直送希望

(2つの方法から  
お選びください)

①  代引 450円

②  後払い 400円\*

※ ②の後払いの請求書は  
(株)ネットプロテクションズ  
から別送となります。

● お名前

● TEL

● ご住所 (〒 - )

★ 必要事項をご記入のうえ、FAX 03-5395-7633にご送信ください。★ 弊社ホームページ <https://www.ishiyaku.co.jp/> からもお注文いただけます。

医歯薬出版株式会社 〒113-8612 東京都文京区本駒込1-7-10 TEL03-5395-7630