

過去から最新までのインプラント臨床のすべてがわかる

世界を代表するエキスパート 75 名の インプラント症例が 1 冊に！

増補
新版

インプラントセラピー

臨床的アプローチと成功の根拠 第2版



【監著】 Myron Nevins/Hom-Lay Wang

【監訳】 小野善弘／窪木拓男

【翻訳統括】 五十嵐 一／勝山英明／桑原俊也／
佐々木 猛／園山 亘／中田光太郎／
中村社綱／水上哲也／山崎長郎

監著



Dr. Myron Nevins
ハーバード大学歯学部歯周病学
講座臨床准教授



Dr. Hom-Lay Wang
ミシガン大学歯周病科教授

監訳



小野善弘
(JIADS 主宰)



窪木拓男
(岡山大学大学院教授)

翻訳統括



五十嵐 一
(JAID 顧問)



勝山英明
(CID 理事長)



桑原俊也
(JSCT 会長)



佐々木 猛
(JIADS 理事)



園山 亘
(岡山大学歯学部臨床講師)



中田光太郎
(EN 主宰)



中村社綱
(DC21 最高顧問)



水上哲也
(JUC 名誉会長)



山崎長郎
(日本臨床歯科学会理事長)

QUINTESSENCE PUBLISHING
日本

●サイズ:A4判変型 ●536ページ ●定価 本体36,000円(税別)

クインテッセンス出版株式会社

〒113-0033 東京都文京区本郷3丁目2番6号 クイントハウスビル

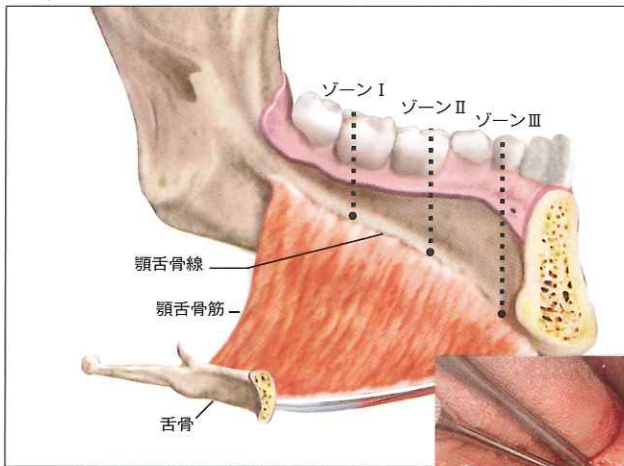
TEL. 03-5842-2272 (営業) FAX. 03-5800-7592 <https://www.quint-j.co.jp/> e-mail mb@quint-j.co.jp



インプラント業界をリードする 世界のエキスパート 75 名が執筆



詳細はこちらのQRコードよりご確認ください。



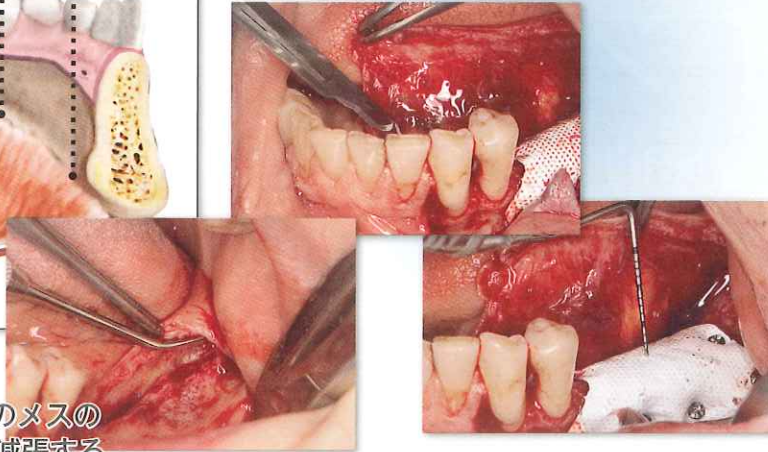
伸展フラップデザインによる 垂直的骨増生

18章



Istvan Urban

改良型舌側フラップの伸展。
フラップの前方においては 15C のメスの
背面を用いて骨膜表層を半鈍的に減張する。

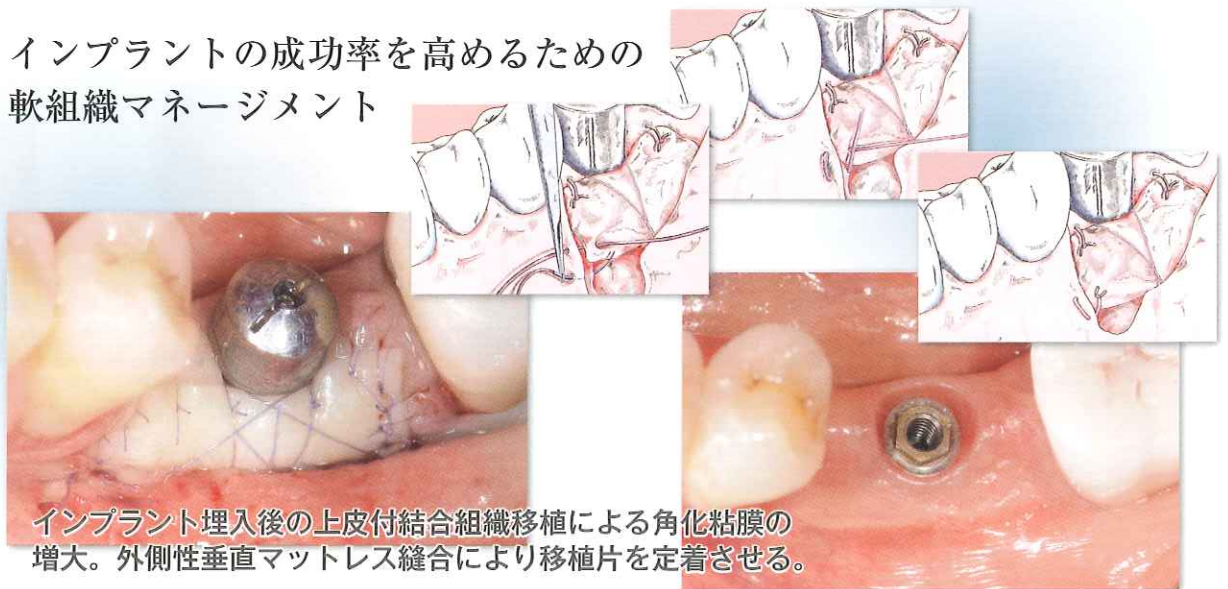


21章

インプラントの成功率を高めるための 軟組織マネージメント



Giovanni Zucchelli



インプラント埋入後の上皮付結合組織移植による角化粘膜の
増大。外側性垂直マットレス縫合により移植片を定着させる。



本書は新しい時代のインプラント治療に対する要求（疑問）に答えてくれる
指南書であり時代のニーズに応えるインプラント治療の絶好の道標
になると確信している。
——小野善弘（監訳者）

きりとり線

注文書

増補新版 インプラントセラピー 臨床的アプローチと成功の根拠 第2版

モリタ商品コード:208040738

冊注文します。

●お名前	●貴院名	●ご指定歯科商店
●ご住所 (〒)		
●TEL	●FAX	支店・営業所

※ご記入いただいた個人情報は、弊社の新刊案内、講演会等の案内に利用させていただきます。
※ご指定歯科商店がない場合は送料をいただき、代金引換宅配便でお送り致します。