



ビューティシーラント&PRGバリアコート
患者さまPRプロジェクト2018

ビューティシーラント
& PRGバリアコート

患者さま
PRプロジェクト

【期間】
2018年5月21日(月)
~6月20日(水) 2018



待合室に置ける 絵本『凸凹くん』【A5版】

シーラント処置について、読みながら学んでいただけます。
監修:岡崎 好秀 先生

「ビューティシーラント セット」「PRGバリアコート」いずれかをご購入いただいた方に、歯の知育絵本『凸凹(でこぼこ)くん』(非売品)を一緒にご提供いたします。この機会にぜひご購入ください。

※当キャンペーンは数量限定です。期間中でも数量に達し次第、終了させていただきます。



一緒に
ご提供します

歯科小窩裂溝封鎖材
ビューティシーラント セット ¥8,000



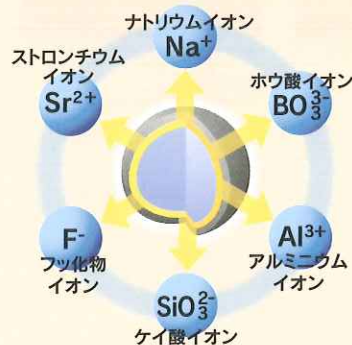
3WAY歯面コーティング材
PRGバリアコート ¥10,000



ビューティシーラント、PRGバリアコートはS-PRGフィラーを含んだ製品です。

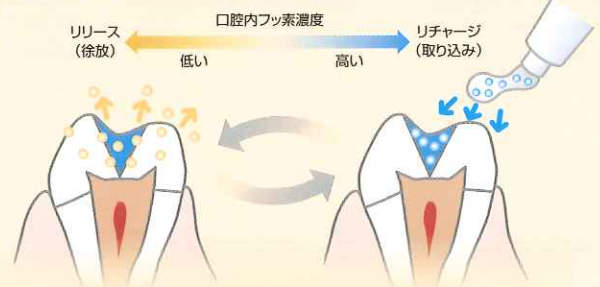
S-PRG
フィラーの
はたらき

■ フッ素をはじめとする6種類のイオンを徐放



■ フッ素をリリース&リチャージ

フッ素含有のハミガキやジェルを使用することでフッ素をリチャージします。



SHOFU INC.

高分子系歯科小窩裂溝封鎖材

ビューティシーラント

保険適用品 (小児)



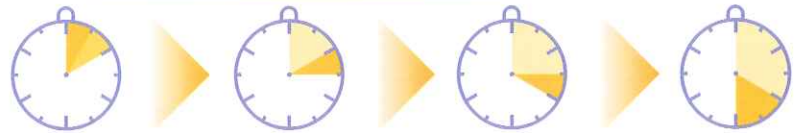
セルフエッチングプライマーを使用した歯質に優しいシーラントシステム

適用例 大白歯、小白歯などの小窩裂溝への填塞



写真提供: 貞光歯科医院 貞光 謙一郎 先生

水洗不要の簡単ステップ



プライマー
塗布 5秒
放置 5秒

エア乾燥
5秒

ペースト
填塞 5秒

光照射
LED 10秒
(ハロゲン 20秒)

3WAY 歯面コーティング材

PRGバリアコート

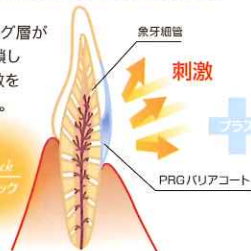


3つの用途で使える歯面コーティング材

適用例 ① 知覚過敏抑制材として **保険適用**

外来刺激を強固にブロック

薄いコーティング層が象牙細管を封鎖し外部からの刺激をブロックします。



6種のイオンリリース



口腔内環境の健全化をサポートするS-PRGフィラーから6種類のイオンをリリースします。

適用例 ② シーラント材として **保険適用** (小児)

萌出直後のラバーダム防湿ができない乳歯・幼若永久歯のシーラントに



写真提供: 東北大学 福本 敏 先生

適用例 ③ 歯面コーティング材として

●う蝕感受性の高い部位に



ホワイトスポットが認められ、再石灰化が必要な症例

写真提供: 東北大学 福本 敏 先生



耐酸性の乏しい露出した根面

●ブラッシングがしづらい部位に



ブラケット装着の影響により、白斑が生じた歯質

写真提供: おかもと矯正歯科クリニック 岡本 亨 先生



叢生でブラッシングしづらい部位

写真提供: 東北大学 福本 敏 先生



クラスプの装着により、不潔部位になりやすい症例

写真提供: 金村歯科医院 金村 敏生 先生

取扱い店

ご使用の際は添付文書等をよく読んでお使いください。

価格は2018年5月現在の標準医院価格(消費税抜き)です。