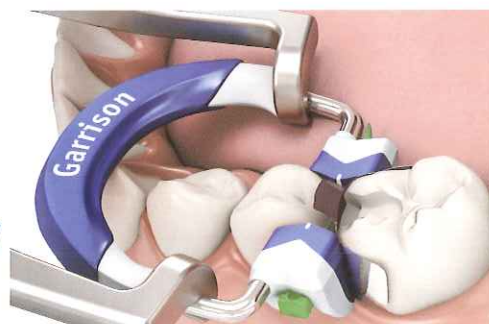


# コンポジット3D フュージョン 審美修復キャンペーン



期間 2019年2月21日～3月20日 **数量限定**

平素は格別のご愛顧を賜りありがとうございます。前回好評いただいた、コンポジット3DフュージョンキットⅡスペシャルを含んだ「コンポジット3Dフュージョン審美修復キャンペーン」を企画いたしました。期間中、特別キットとして**コンポジット3DシステムフュージョンキットⅡスペシャル**と前歯部修復用の**ヴァリストリップ**を詰め合わせて**特別価格**にてご提供いたします。ぜひ、この機会をご利用ください。

## コンポジット3DシステムフュージョンキットⅡスペシャル **特別キット**

### コンポジット3D システム フュージョンキットⅡ

標準価格 41,800円 新206830003 旧 683003

3Dリテーナーフュージョン S 1入  
フュージョンバンド 5種

- ・スモール ×5入
- ・エクストラスモール ×5入
- ・セミスタンダード ×5入
- ・スタンダード ×5入
- ・ラージ ×5入

リングフォーセップス フュージョン 1入  
フュージョンウェッジ 4種 ×各10入

- ・エクストラスモール ×10入
- ・スモール ×10入
- ・ミディアム ×10入
- ・ラージ ×10入



と

### 3D リテーナー フュージョン L (グリーン)(1入)

標準価格 17,900円 新206830004L 旧 683004L

従来間接法による修復が推奨されていた大きなⅡ級窩洞でもコンポジットレジンによる直接修復が可能です。



### フュージョンバンド 3種 各5枚

3Dカーブが強く、面積が広いため適合性が良く、  
歯牙形態にフィットしやすいです。



スモール  
[小白歯用]



セミスタンダード  
[小白歯、大白歯用]



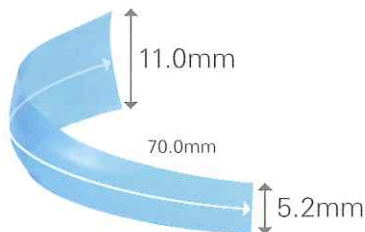
スタンダード  
[大白歯用]

### ヴァリストリップ 20枚入

標準価格 5,800円 新206830157 旧 683157



豊隆付きのストリップで  
自然なカーブを再現可能。  
患部の歯冠長と豊隆に合  
わせて使用できる設計に  
より1枚でどのような歯牙  
にも対応できます。



詰め合わせて

積み上げ価格 68,770円

## 特別価格にてご提供！

コンポジット3Dシステム(臼歯部)



**離間力と適合性がキーポイント**  
従来のリテーナーに比べ、歯間離間力と解剖学的形状による脚部の適合性が向上されたことで、より歯にフィットしやすくかつ緊密なコンタクトポイントの再現が可能です。



**直接修復の範囲を広げるリングLの追加**  
新しく追加されたリテーナーLにより従来間接法による修復が推奨されていた大きなⅡ級窩洞でもコンポジットレジンによる直接修復が可能です。

コンポジットレジン充填

症例紹介① [Ⅱ級小窩洞] フュージョン S(ブルー)を使用。



下顎左側第一大臼歯の高洞形成を行う。  
ラバーダム防湿し、コンポジット3Dシステムを装着する。  
接着処理後、コンポジットレジン修復を行う。形態修正後、仕上げ研磨を行う。  
(症例提供:田代歯科医院・田代浩史先生)

症例紹介② [Ⅱ級大窩洞] フュージョン L(グリーン)を使用。



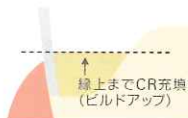
上顎右側第二小臼歯の高洞形成を行う。  
ラバーダム防湿し、コンポジット3Dシステムを装着する。  
接着処理後、コンポジットレジン修復を行う。形態修正後、仕上げ研磨を行う。  
(症例提供:田代歯科医院・田代浩史先生)

チェアサイドCAD/CAM

症例紹介③ [ビルドアップ&IDS]

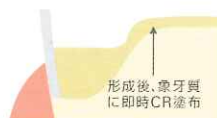


スライスカット最深部に歯肉線下マージンを確認。  
ESフローHigh(クラレノリタケデンタル)でビルドアップと同時にIDSを行なう。  
MODインレー修復接着直前の状態。ヴァリストリップとフュージョンウェッジを使用。  
光学印象後、セラミックインレーを作成し、接着した様子。  
(症例提供:きたみち歯科医院・北道敬行先生)



ビルドアップ

歯肉線下では完全な接着が困難であり、歯質とセラミックの接着による構造上の一体化を期待できず、破折や離脱の原因となる。よって歯肉線下マージンの位置をコンポジットレジンでビルドアップする。



IDS

(Immediate Dentin Sealing, 即時象牙質シーリング)

形成後、露出した象牙質を即時に封鎖することにより、接着強度が向上し、さらに歯質の汚染防止にもつながる。

ヴァリストリップ(前歯部)

症例紹介④ [Ⅲ級窩洞] ヴァリストリップを使用。



高洞形成をする。  
ヴァリストリップを歯肉溝まで挿入し、ESフローを充填。隣接面形態を付与する。  
形態修正し、仕上げ研磨をする。  
(症例提供:歯科医院・藤宗弘先生)

症例紹介⑤ [Ⅳ級窩洞] ヴァリストリップを使用。



シリコンガイドを製作後、高洞を形成し、舌側の歯冠楔形をESフローで作成する。  
ヴァリストリップを歯肉溝まで挿入し、マージンとのギャップが生じないようにESフローを充填。歯肉線上部の立ち上がり形態を付与する。  
形態修正し、仕上げ研磨をする。  
(症例提供:歯科医院・藤宗弘先生)

販売名:コンポジット 3D リテーナー 一般的名称:歯科用マトリックスリテーナー クラス分類:一般医療機器(クラスI) 医療機器届出番号:27B1X00109000233  
販売名:コンポジット 3D システム 一般的名称:歯科用充填・修復材補助器具 クラス分類:一般医療機器(クラスI) 医療機器届出番号:27B1X00109000236  
販売名:コンポジット 3D リングフュージョンウェッジ 一般的名称:歯科用充填・修復材補助器具 クラス分類:一般医療機器(クラスI) 医療機器届出番号:27B1X00109000234  
販売名:フュージョンバンド 一般的名称:歯科用マトリックスバンド クラス分類:一般医療機器(クラスI) 医療機器届出番号:27B1X00109000330  
販売名:フュージョンウェッジ 一般的名称:歯科用マトリックスウェッジ クラス分類:一般医療機器(クラスI) 医療機器届出番号:27B1X00109000233  
販売名:ヴァリストリップ 一般的名称:歯科用マトリックスバンド クラス分類:一般医療機器(クラスI) 医療機器届出番号:27B1X00109000282

●標準価格の後の数字は品目コードです。●掲載商品の標準価格は、2019年2月21日現在のものです。標準価格には消費税等は含まれておりません。●仕様および外観は、製品改良のため予告なく変更することがありますので、予めご了承ください。  
●ご使用に際しましては、製品の送料又品を必ずお読みください。●キャンペーンを実施していない地区がございます。予めご了承ください。  
●数量に限りがありますので、期間中でもキャンペーンを打ち切らせていただくことがあります。あしからずご了承ください。●お問い合わせは、お出入りのディーラーまでお願いします。

製 造 ギャリソン・デンタル・ソリューションズ

製造販売 株式会社 モリタ

大阪本社 大阪府吹田市垂水町3-33-18 〒564-8650 T 06. 6380 2525  
東京本社 東京都台東区上野2-11-15 〒110-8513 T 03. 3834 6161  
お問合せ お客様相談センター T 0800.222 8020(フリーコール)  
<歯科医療従事者様専用>

www.dental-plaza.com