

CrossField WAM Sale

有効期間

2019年2月21日(木) ~ 3月20日(水)



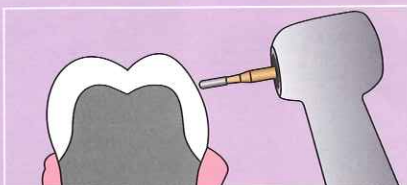
ワムキークラウンリムーバー

早くて簡単な
クラウンリムーバー

Sale




WAMkey ワムキークラウンリムーバー




カーバイトバーでクラウンに穴を開ける




ワムキークラウンリムーバー No.1 を穴に入れる



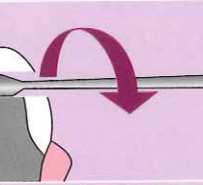
ワムキークラウンリムーバー No.1 をひねりクラウン除去する



クラウン除去完了



除去後のクラウン 開けた穴以外の形状が変わっていない



クラウン除去後の状態

ワムキークラウンリムーバーは以下の事例で非常に有効です。

- クラウンの中を確認して治療方法を確定したい時に効果的です
- ブリッジの除去においてはクラウンを分割する必要はありません

注意!

- 絶対に持ち上げる動きはしないでください

器具やプレパレーションにダメージを与えることがあるので上下に動かさないでください。必ずワムキークラウンリムーバー No.1 から始めるようにしてください。ワムキークラウンリムーバー No.2 や No.3 から始めてしまうと、持ち上げる動きをしてしまいます。



ワムキークラウンリムーバーにより短時間かつ容易にクラウンやブリッジを除去できるようになり、日常臨床が大きく変わった。上記に再根管治療のため除去が必要となったブリッジを示す。



カーバイトバーによりワムキークラウンリムーバーの先端が挿入できるように、クラウンと支台歯の間にスペースをつくる。従来の除去法のようにカーバイトバーによるクラウンにスリットを入れたり、ブリッジを切断する必要がないため、バーの消耗も最小限となる。



ワムキークラウンリムーバーNo.1を挿入し、指先の力だけでそっと回転させる。ブリッジの場合はそれぞれ支台歯に対して同様の操作を行う。さらに支台歯への力の負担は少ないため、強い打診痛が認められた本症例でも無麻酔下の処置が可能となった。



支台歯への侵襲はほとんど認められない。除去したブリッジへの侵襲も少ないため、即時重合金レジンやコンポジットレジンを用いればそのままリテーナーとしても応用できる。



このようにワムキークラウンリムーバーにより、クラウンの除去時間が短縮されるだけでなく、その場で容易にメタルTEKの作製が可能となり、チャータムを効率的に利用できる。すなわち本製品は患者はもちろんのこと術者にとっても有用であり、これにより筆者の臨床が大きく変わったと実感している。

*本記事は、先生のご経験に基づくものであり、効能効果等を保証するものではありません。ご使用の際は、添付文書等をお読みください。

記事提供 ばんだ歯科 (愛知県北名古屋市) 院長 須崎 明

商品名

ワムキークラウンリムーバーセット

医療機器届出番号 13B1X00133000032

標準価格 50,000 円 (税別)

▶ 特別価格にてご提供!

ワムキークラウンリムーバー No.1
ワムキークラウンリムーバー No.2
ワムキークラウンリムーバー No.3, 各 1 本, 計 3 本
解説 CD

ワムキークラウンリムーバー
全長 145.5mm



WAMkey



左からワムキークラウンリムーバー No.1、No.2、No.3 の先端部の拡大図

長くご使用いただくために、絶対にグリップを握って上下に動かさないで下さい。曲がる原因になります。



ワム X 金属コア除去イントロキット

WAM'X



*アメリカの歯科雑誌に掲載



ブロングを挿入できるように金属コアを切削します

金属コアにブロングを挿入しフォーセップスを開いて除去します

Sale

ユニバーサル法対応基本キット

商品名

ワム X 金属コア
除去イントロキット

医療機器届出番号 13B1X00133000069

セット内容

フォーセップス (衝撃吸収ネジ付)
ブロング 計 6 個
(ブロングS×2 / ブロングM×2 / ブロングL×2)
シリコンリング 3 サイズ
(S×2 / M×2 / L×2) 計 6 個



特徴

ブロングがフレキシブルに動くため抵抗の低い角度で除去します



フォーセップス先端がカーブしているため臼歯部まで届きます



3種類のブロング (S, M, L) によりほとんどのケースに対応できます



衝撃吸収ネジがフォーセップスの広がり制限することで除去中、除去後の衝撃を緩和します

シリコンリングは切れていませんのでスーチャーシヤーズなどで切ってから使用してください



標準価格 129,000 円 (税別) → **特別価格にてご提供!**

動画はこちらでご確認ください



MD ガイド Mesial Distal Guide

インプラント用イニシャルドリル



MD Guide

■ 簡単3ステップ ■ 近遠心の補綴物を想定しながら簡単に位置を決められます



Clinical case provided by Matthieu Sladous (France)

埋入予定の補綴物の大きさに適したドリルガイドを選択し、近心または遠心にある隣接歯に対し適切になるようにドリルする

2本以上埋入する場合は、イニシャルドリル後に適切なノンドリリングガイドを立てて基準となる隣接歯とする

ノンドリリングガイドに対し、予定部位に適切なドリルガイドでドリルする

Sale

<MD ガイド イントロキット>

商品名 MD ガイド

医療機器届出番号 13B1X00133000058

MD ガイド イントロキット

標準価格 120,000 円 (税別)

→ **特別価格にてご提供!**

キット内容

各 1 個

ドリルガイド

φ6, φ7.5, φ9, φ10.5, φ12 (mm)

ノンドリリングガイド

φ6, φ7.5, φ9, φ10.5, φ12 (mm)

サージカルボックス

ドリルガイド

材質: ステンレス鋼

ドリル径: φ2mm

ドリル長: 8mm

* 推奨回転数: 1,200 rpm

ノンドリリングガイド

* フロスを通せるホール付

サージカルボックス



オートクレーブ対応 (134°C)

本紙に記載されている価格に消費税は含まれません。また、商品の内容・価格・仕様・デザイン等を予告なく変更する場合があります。無断転載禁止。



販売元: **クロスフィールド 株式会社**

〒130-8516 東京都墨田区江東橋1-3-6 TEL 03-5625-3306 FAX 03-3635-1060

URL: <http://www.crossfield.com>

E-mail: cf@yoshida-net.co.jp

製造販売元: 株式会社吉田製作所