



ビューティシーラント&PRGバリアコート
患者さまPRプロジェクト2019

ビューティシーラント
& PRGバリアコート

患者さま
PRプロジェクト
2019

【期間】
2019年5月21日(火)
~6月20日(木)


「ビューティシーラント セット」「PRGバリアコート」いずれかをご購入いただいた方に、歯の知育絵本「**おくちのなか、みせて**」(非売品)を一緒にご提供いたします。
この機会にぜひご購入ください。

※当キャンペーンは数量限定です。期間中でも数量に達し次第、終了させていただきます。



待合室に置ける 絵本『おくちのなか、みせて』【A5版】

監修：岡崎 好秀 先生



一緒に
ご提供します

歯科小窩裂溝封鎖材
ビューティシーラント セット ¥8,000



3WAY歯面コーティング材
PRGバリアコート ¥10,000



ビューティシーラント、PRGバリアコートはS-PRGフィラーを含有した製品です。

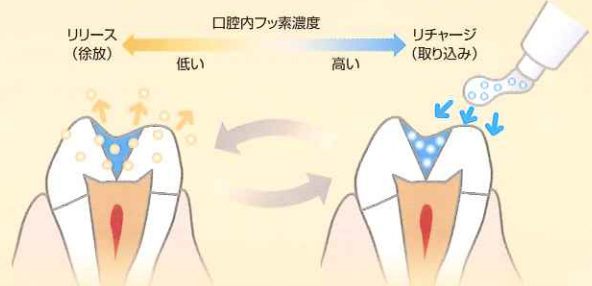
S-PRG
フィラーの
はたらき

■ フッ素をはじめとする6種類のイオンを徐放



■ フッ素をリリース&リチャージ

フッ素含有のハミガキやジェルを使用することでフッ素をリチャージします。



高分子系歯科小窩裂溝封鎖材

ビューティシーラント

保険適用品 (小児)



セルフエッチングプライマーを使用した歯質に優しいシーラントシステム

適用例 大白歯、小白歯などの小窩裂溝への填塞



写真提供：貞光歯科医院 貞光 謙一郎 先生

水洗不要の簡単ステップ



プライマー
塗布 5秒
放置 5秒



エア乾燥
5秒



ペースト
填塞 5秒



光照射
LED 10秒
(ハロゲン 20秒)

3WAY 歯面コーティング材

PRGバリアコート

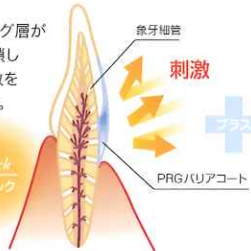


3つの用途で使える歯面コーティング材

適用例 ① 知覚過敏抑制材として **保険適用**

外来刺激を強固にブロック

薄いコーティング層が象牙細管を封鎖し外部からの刺激をブロックします。



6種のイオンリリース



口腔内環境の健全化をサポートするS-PRGフィラーから6種類のイオンをリリースします。

適用例 ② シーラント材として **保険適用** (小児)

萌出直後のラバーダム防湿ができない乳歯・幼若永久歯のシーラントに



写真提供：東北大学 福本 敏 先生

適用例 ③ 歯面コーティング材として

●う蝕感受性の高い部位に



ホワイトスポットが認められ、再石灰化が必要な症例

写真提供：東北大学 福本 敏 先生



耐酸性の乏しい露出した根面

●ブラッシングがしづらい部位に



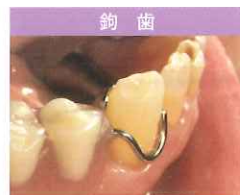
ブラケット装着の影響により、白斑が生じた歯質

写真提供：おかもと矯正歯科クリニック 岡本 亨 先生



叢生でブラッシングしづらい部位

写真提供：東北大学 福本 敏 先生



クラスプの装着により、不潔部位になりやすい症例

写真提供：金村歯科医院 金村 敏生 先生

取扱い店

ご使用の際は添付文書等をよく読んでお使いください。

価格は2019年5月現在の標準医院価格(消費税抜き)です。



世界の歯科医療に貢献する

株式会社 松風

●本社：〒605-0983京都市東山区福福上高松町11・TEL(075)561-1112(代)

●支社：東京(03)3832-4366 ●営業所：札幌(011)232-1114/仙台(022)713-9301/名古屋(052)709-7688/京都(075)757-6968/大阪(06)6330-4182/福岡(092)472-7595

<http://www.shofu.co.jp>

1804DDJT1