



歯科用 義歯用泡ハミガキ  
ピカ泡クール



# 毎食後の習慣

食事のあとに、  
気になる義歯の汚れを  
泡でブラッシング!



歯科用 義歯用泡ハミガキ

ピカ泡クール

# 義歯ユーザーは、 もっと「きれい！」 を求めています。

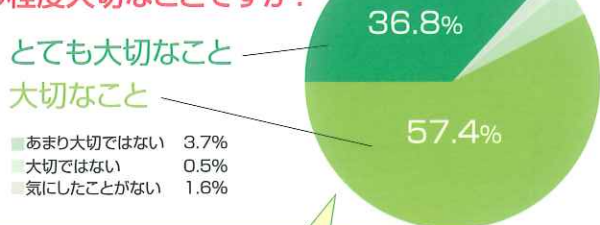


## 義歯のお手入れに関する ユーザーの意識には高いものがあります。

近年の高齢人口の増加に伴い義歯使用者も増加傾向をたどっています。また、昨今のSNSを始めとする情報の伝播性の高さなどにより、義歯の正しい扱いへの意識も高まりつつあるようです。その使用者の意識調査をしてみますと、まず9割以上の義歯ユーザーが義歯のお手入れが「大切なこと」を認識して

います。特に「とても大切なこと」と思っている高齢女性は4割超えの高い数字です。次に手入れの頻度のアンケートをとってみますと、「1日1回」のユーザーが6割以上、「1日2回以上」も3割弱のユーザーが存在しています。義歯のお手入れへの意識の高さが窺えます。

### 入れ歯のお手入れは どの程度大切なことですか？

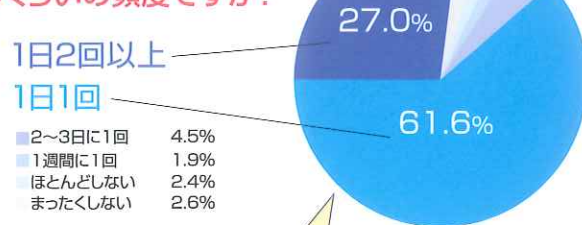


★9割以上が「大切なこと」と思っている  
★「とても大切なこと」に多数の女性ユーザー

性年代 n=378 (%) ※ロート製薬調べ 2016.9調査

男性50代	28.8	59.3
男性60代	22.6	69.4
男性70~80代	39.4	56.1
女性50代	43.6	54.5
女性60代	44.1	49.2
女性70~80代	41.6	55.8

### 入れ歯のお手入れは どのくらいの頻度ですか？



★3割弱の人が1日2回以上のお手入れ  
★1日1回のお手入れは6割以上

性年代 n=378 (%) ※ロート製薬調べ 2016.9調査

男性50代	11.9	76.3
男性60代	12.9	74.2
男性70~80代	36.4	45.5
女性50代	25.5	67.3
女性60代	37.3	57.6
女性70~80代	35.1	53.2

## 汚れを気にするユーザーに 食後の泡ハミガキ、就寝時の錠剤洗浄がおすすめ。

義歯のお手入れにあたって、錠剤洗浄を認知しているユーザーは多く、就寝前などの使用習慣として浸透してきています。一方で、汚れが落ちない、汚れが落ちたかわからない、爽快感がないなどの不満もあるようです。そうしたことから、就寝時ばかりでなく日中のアクティブタイム、特にご飯を食べたあとも義歯のお手入れをする方が増えつつあります。お手入れの仕方としては、水ですすいだり歯ブラシのみで磨くなどの方法ですが、もっと「きれい！」を求める声には『ピカ泡クール』でのお手入れがおすすめです。ポンプタイプで、はずした義歯にシュッと泡をかけ、汚れを浮かせて歯ブラシで磨きます。磨いたあとは爽やかなミントの香りが口中に広がります。そして、就寝時にはカンジダ溶菌酵素配合の歯科用入れ歯洗浄剤『ピカ』をおすすめします。泡ハミガキと錠剤洗浄を併用してこまめにお手入れすることは、急速な増殖スピードを持つデンチャブランク対応としても有効と思われます。

### いつ、入れ歯のお手入れをしますか？

★食後に入れ歯の汚れを  
落としたいユーザーが多数



義歯タイプ n=378 (%) ※ロート製薬調べ 2016.9調査

総義歯ユーザー	42.9	26.2	39.3	19.0	23.2	28.0	56.0	1.2
部分義歯ユーザー	45.2	32.7	47.2	13.1	19.1	15.6	59.3	1.0

義歯用泡ハミガキ

# ロトピカ泡クール

除菌率

99.9%

※ロト製薬調べ (in vitro)

## 使用方法

1. 入れ歯を口からはずしてください。
2. ポンプの青いストッパーをはずし、適量を入れ歯に押し出してください。(目安: 総入れ歯でポンプ2押し分)
3. 片面60秒を目安に全体をブラシで磨いてください。
4. 流水でしっかりすすいでください。



品名	入れ歯洗浄剤
用途	部分床義歯、総義歯、ノンクラスプデンチャー、矯正用リテーナー、マウスピースの洗浄
成分	湿潤剤(プロピレングリコール)、増粘安定剤、界面活性剤(4.2%アルキル硫酸エステルNa、アルキルエーテル硫酸エステルNa、ポリオキシエチレンアルキルエーテル)、防腐剤、香料、精製水、IPMP(イソプロピルメチルフェノール)
液性	弱酸性
内容量	150mL(約150プッシュ)

<使用上の注意> ●用途外に使用しないでください。●口中で使用しないでください。●小児や第三者の監督が必要な方の手の届かない、直射日光の当たらない涼しいところに保管してください。●湿疹等の皮膚障害のあるときは使用しないでください。●口や目に入れないでください。●ノズルの残液がまれにモれる可能性があります。

<応急処置> ●万一、飲み込んだり、目に入った場合は水で口や目をよく洗い流してください。●口の中に異状がある場合は使用を中止し、本品を持参し、医師にご相談ください。



## 義歯用の歯磨き剤について



東京医科歯科大学大学院  
医歯学総合研究科  
高齢者歯科学分野教授

水口俊介先生

歯の表面にプラーク(歯垢)が付着するのと同じように、義歯の表面にもデンチャープラークが付着します。デンチャープラークは義歯洗浄剤に浸けておくだけでは取れません。ブラシでこするなど何らかの物理的な力を加えないと取れないのです。ブラシでこする時に普通の歯磨き剤を用いる患者さんがいらっしゃいますが、普通の歯磨き剤には研磨剤が入っています。そのため、義歯の表面に傷が付いたり過度に摩耗したりします。義歯の表面に傷が付くと、そこからデンチャープラーク中の菌糸が入り込み汚れやすくなってしまいます。

デンチャープラークは、食後すぐにできるわけではありません。だから、食べカスを細菌がデンチャープラークにする前に掃除することが大事です。食事の後には、除菌作用のある義歯用の歯磨き剤で磨きましょう。一日の終わりには、義歯用の歯磨き剤で優しく洗ってから義歯洗浄剤に浸けましょう。翌朝には、きれいになった義歯を爽やかな気持ちで付けることができます。

包装・価格

ピカ泡クール

¥840  
¥980(標準患者価格)



関連製品

ラクシデント  
義歯清掃用ブラシ

¥440  
¥550(標準患者価格)

【色調】グリーン、イエロー



『ピカ泡クール』と併用しましょう!

カンジダ菌を溶かして、消して、残しません。

『ピカ』の大きな特徴は“溶菌作用”。菌の死骸が残りがちな“殺菌”作用とは違い、カンジダ菌を溶かしながら除去するので、義歯性口内炎などの原因となる死菌が残りません。そして、週1回のアルカリ性酸化剤が着色性の汚れも落とします。



青ピカ の錠剤は毎日。

歯垢や口臭、義歯性口内炎の原因となるカンジダ菌を溶菌除去する酵素(ザイモリエイス、ツニカーゼ)とタンパク分解酵素(アルカラゼ)を配合しています。毎日使っても義歯を傷めることなく菌を除去できます。



赤ピカ の顆粒は週1回。

お茶やコーヒー、タバコのヤニなど、着色性の汚れを除去するアルカリ性酸化剤。義歯特有の匂いも取り除きます。週1回を目安に義歯の汚れ具合に応じてご使用ください。



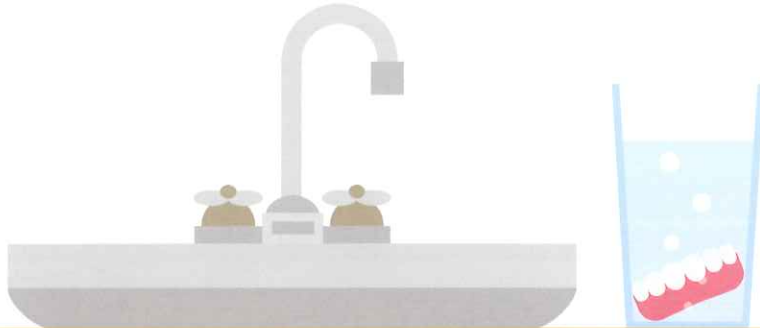
【歯科用】入れ歯洗浄剤

オトピカ

カンジダ  
溶菌酵素  
配合

1箱  
¥600  
¥700(標準患者価格)

●包装 1箱/青ピカ(錠剤)28錠、赤ピカ(顆粒)4包



ご使用の際は説明書等をよく読んでください。

価格は2017年10月現在の標準医院価格または標準患者価格(消費税抜き)です。

取扱い店

製造販売元

オト製薬株式会社 大阪市生野区巽西1-8-1

販売元



世界の歯科医療に貢献する

株式会社 松風

●本社:〒605-0983京都市東山区福稲上高松町11・TEL(075)561-1112(代)

●支社:東京(03)3832-4366 ●営業所:札幌(011)232-1114/仙台(022)713-9301/名古屋(052)709-7688/大阪(06)6330-4182/福岡(092)472-7595

http://www.shofu.co.jp

1710GJESI